

Frühjahrsaktion

Handel 2024

# Batt Pak

5048




5 kW Dauerleistung

2 x 230V + USB

Emissionsfrei

## BattPak 5048



Solar Laden möglich

E-Säulen-Ladeadapter (Zubehör)

Schuko Ladekabel  
Ladezeit ca: 3 Std.

Hier geht's zum Video:



# 4.990,- €

Technische Daten	BattPak 5048
Leistungsabgabe (Dauerleistung)	5 kW
Spitzenleistung	7,5 kW (10 sek.)
Batteriekapazität	4,8 kWh
Batterietechnologie	LiFePO4 (Lithium-Eisenphosphat)
AC-Ausgang	2 x 230 V, 16 A, 50 Hz
USB-Ausgang	USB-A 5 V, USB-C 12 V
Ladezeit bei 230 V, 16 A	3 h
Ladezyklen	6.000
IP Klasse	IP67
Gewicht	80 kg
Lieferumfang	Ladekabel für 230 V Schuko, PV-Ladekabel, PRCD Adapterkabel
Bestellnummer	<b>AKTION 1-S24</b>

## Baukreissäge CBS450



# 1.362,- €

Hier geht's zum Video:



- Sicherheitsschutzhaube mit selbstöffnender und -schließender Funktion
- leistungsstarker Motor mit Magnetbremse
- 4 Kranösen
- Abklappbare Tischverlängerung über die gesamte Tischbreite (700 x 750 x 45 mm)
- hochwertiges, schallgedämpftes Hartmetallsägeblatt
- Gewicht 112kg
- inkl. Holzkreissägeblatt für weiches und massives Holz oder Paneele mit Nägeln, Metall und Betonstücken

Technische Daten	GÖLZ CBS450
Motor mit Bremse	400 V, 16 A
Leistung*	P1: 4 kW, P2: 3 kW
Drehzahl	2.800 min <sup>-1</sup>
Blatt-Ø / Bohrung	450 mm / 30 mm
Schnitthöhe	150 mm
Abmessungen Tisch (LxB) (mit Tischverlängerung)	1.110 x 750 mm (1.810 x 750 mm)
Tischhöhe	850 mm
Gewicht	112 kg
Bestellnummer	<b>AKTION 2-S24</b>

\* P1 = Aufnahmeleistung, P2 = Abgabeleistung


## Schleifmaschine SM250

Entfernt alle Arten von Beschichtungen und Altbelägen wie Epoxid, Spachtelmasse, Farbe und Kleber, sowie die Unebenheiten von alten oder neu verlegten Betonböden.

- Leistung: 230 Volt; 2.200 W
- Arbeitsbreite: 250 mm
- Trocken- und Nassschleifen
- Inklusive 2x Diamantschleifteller CG250-M Medium

inkl. 2 CG250-M

**1.990,- €**



\*für Altbeton, Beton, mittelharte Baustoffe



Technische Daten	SM250
Arbeitsbreite	250 mm
Motor	230 V, 50/60 Hz
Leistung	2.200 Watt
Umdrehungszahl	1.440 U/min
Anzahl Werkzeuge	1 x Ø 250 mm
Gewicht	60 kg
Bestellnummer	<b>AKTION 3-S24</b>


## Zubehör

### CG250-M Medium

- Diamantschleifteller medium zum Schleifen von mittelharten Böden
- Altbeton, Beton, mittelharte Baustoffe

3er Paket

**499,- €**



Ø (mm)	Bohrung (mm)	Segmente (mm)			Anz.
		L	B	H	
250	19	40	10	10	16

## Freihandbohrmaschinen

### FB10

Handliche Trocken-Kernbohrmaschine.  
Perfekt geeignet zum Dosensenken.

Technische Daten	GÖLZ FB10
Motor	Elektrisch, 230 V, 50-60 Hz
Leistung	1.300 W
Drehzahl	2.000 min <sup>-1</sup>
Bohr-ø in Mauerwerk	68 / 82 mm
Bohrkronenanschluss	M18
Gewicht	3,4 kg
Bestellnummer	AKTION 4-S24



Inklusive  
Dosensenker DB10S  
1x Ø82mm, 1x Ø68mm  
und Adapter mit Zentrier-  
bohrer M18x2,5 / M16

399,- €

### FBS10

Leistungsstarke Dosensenker Bohrmaschine  
mit zuschaltbarem Softschlag. Die beste  
Lösung bei Elektroinstallationen.

Technische Daten	GÖLZ FBS10
Motor	Elektrisch, 230 V, 50-60 Hz
Leistung	1.800 W
Drehzahl	2.050 min <sup>-1</sup>
Bohr-ø in Mauerwerk	68 / 82 / 112 mm
Schlagfrequenz	41.000 (p/min)
Bohrkronenanschluss	M18
Gewicht	5,9 kg
Bestellnummer	AKTION 5-S24



mit  
Softschlag

Softschlag einfach  
zuschaltbar (FBS10)

Inklusive  
Dosensenker DB10S  
1x Ø82mm, 1x Ø68mm  
und Adapter mit Zentrier-  
bohrer M18x2,5 / M16

686,- €

### FBS16

mit zuschaltbarem Softschlag

- ideal für Freihand-Kernbohrungen bis Ø 162 mm,  
Bohrständergeführt sogar bis Ø 202 mm
- LED-Überlastungsanzeige
- automatische Abschaltung bei Überlastung
- Staubrotor direkt an der Bohrspindel integriert

Technische Daten	FBS16
Motor	Elektrisch, 230 V, 50-60 Hz
Leistung	2.200 W
Drehzahl	1.100 min <sup>-1</sup>
Bohr-ø Freihand im Bohrständer geführt	82 - 162 mm max. Ø 202 mm
Schlagfrequenz	22.000 (p/min)
Bohrkronenanschluss	1 1/4" UNC
Spannhals-Ø	60 mm
Gewicht	6,7 kg
Bestellnummer	AKTION 6-S24



mit  
Softschlag

Auch zum Trockenbohren  
in Beton geeignet!

850,- €

Unsere Empfehlung dazu:  
Bohrzentrierscheibe „Guido“



## Zubehör

### Nass- und Trocken-Industriesauger DV35L

#### Baustaubsauger der Staubklasse L

Geeignet für gesundheitsgefährdende Stäube mit Grenzwerten  $> 1 \text{ mg/m}^3$ . Unbedenkliche Stäube wie z.B. Hausstäube, Kalkstäube, Gips und Arbeitsschlämme.

### DV35M

#### Baustaubsauger der Staubklasse M

Geeignet für gesundheitsgefährdende Stäube mit Grenzwerten  $\geq 0,1 \text{ mg/m}^3$ . Stäube aus Holz, Spachtel, Füller und Lack, Gips, Zement, Beton, Fliesenkleber, Farben wie Latex- und Öl-Farben, quarzhaltige Materialien wie Sand und Kiesel. Der DV35M hat zusätzlich einen 2,5 m langen antistatischen, ölbeständigen Saugschlauch im Lieferumfang.



Im Lieferumfang enthalten:

DV35L

**540,- €**

DV35M

**569,- €**

Hier geht's zum Antrag:



Technische Daten	DV35L	DV35M
Nennspannung	220-240 V	220-240 V
Leistungsaufnahme	1.200 W	1.200 W
Max. Unterdruck	250 hPa / mbar	250 hPa / mbar
Volumenstrom	74 Liter / Sek.	74 Liter / Sek.
Behältervolumen	35 Liter (Brutto)	35 Liter (Brutto)
Maße (L x B x H)	540 x 390 x 635 mm	540 x 390 x 635 mm
Gewicht	16 kg	16 kg
Max. Durchlassgrad	$\leq 1,0\% \text{ sbo}$	$< 0,1\%$
Bestellnummer	<b>AKTION 7-S24</b>	<b>AKTION 8-S24</b>

### Trockenbohrkrone KT55



- Anschluss 1 1/4" UNC
- Nutzlänge 300 mm
- optimale Leistungsperformance durch Galaxis Technologie
- Beton, Beton schwach armiert, Mauerwerk, Kalksandstein, Bims, Ziegel, Poroton



Galaxis Technology: Angeordnete Diamanten

Ø (mm)	Segment (mm)				Bestellnummer	Preis €
	L	B	H	#		
52	20	3,4	10	5	D640 455 3052	<b>62,00</b>
62	20	3,4	10	5	D640 455 3062	<b>74,00</b>
82	20	3,4	10	6	D640 455 3082	<b>83,00</b>
102	20	3,4	10	7	D640 455 3102	<b>90,00</b>
122	20	3,4	10	8	D640 455 3122	<b>99,00</b>
152	20	3,4	10	8	D640 455 3152	<b>170,00</b>
162	20	3,4	10	9	D640 455 3162	<b>187,00</b>
202	20	3,4	10	10	D640 455 3202	<b>237,00</b>

Weitere Durchmesser auf Anfrage

### Dosensenker DB10S



- Anschluss M16
- Nutzlänge 60 mm

Ø (mm)	Nutzlänge (mm)	Segment Anzahl	Segment LxBxH (mm)	Bestellnummer	Preis €
68	60	6	12,0 x 3,5 x 8,0	0296 414 0668	<b>29,00</b>
82	60	8	12,0 x 3,5 x 8,0	0296 414 0682	<b>33,00</b>

## Brückensäge GS350

- Schwenkbarer Brückenkopf für Gehrungsschnitte und Abkantungen
- Kunststoff-Wasserwanne, einfach zu reinigen, kein Rosten, lange Lebensdauer
- Kugelgelagerte Sägekopfführung für einen exakten Schnitt
- Auflagetisch abnehmbar, dadurch einfach zu reinigen
- Elektrische Wasserpumpe mit Schnellwechsel-Kupplung
- Speziell konzipierte Wasserdüse für eine optimale Wasserzuführung
- Geschützte Kabelführung
- Einklappbare Standbeine
- Winkelanschlag



**1.498,- €**

inkl. Diamanttrennscheibe  
für Beton – universal

Technische Daten	GS350
Motor	Elektro, 230V, 50 Hz, IP54
Leistung	2,2 kW
Max. Schnitttiefe	110 mm
Blatt-Ø	350 mm
Bohrung	25,4 mm
Schnittlänge	1.000 mm (1.200 mm)
Drehzahl Schneidwelle	2.800 min <sup>-1</sup>
Gehrungsschnitt	ja
Wasserpumpe	S2, 230V, 50Hz, 55W
Flansch-Ø	90 mm
Transporträder	ja
Schnittguttisch (LxB)	1.200 x 530 mm
Abmessungen (LxBxH)	1710x700x1360 mm
Gewicht	95 kg
Bestellnummer	<b>AKTION 9-S24</b>

## Fliesentrennmaschine TS250



**1.080,- €**

inkl. Diamanttrennscheibe für  
Fliesen und dünne Granite

- Gehrungsschnitte durch Schwenken des Schneidkopfes
- Herausnehmbare Wasserwanne, einfach zu reinigen
- Einklappbare Standbeine
- Elektrische Wasserpumpe mit Schnellwechsel-Kupplung
- Abnehmbarer Auflagetisch, dadurch einfach zu reinigen
- Winkelanschlag
- Schneidkopf werkzeuglos arretierbar, sicherer Transport
- Transporthandgriffe und -räder
- Kugelgelagerter und absenkbarer Schneidkopf

Technische Daten	TS250
Motor	Elektro, 230V, 50Hz, IP54
Leistung	1,3 kW
Max. Schnitttiefe	65 mm
Trennscheiben-Ø	250 mm
Bohrung	25,4 mm
Schnittlänge	1040 mm (1140 mm)
Drehzahl Schneidwelle	2.800 min <sup>-1</sup>
Wasserpumpe	S2, 230 V, 50 Hz, 55 W
Flansch-Ø	110 mm
Transporträder	ja
Schnittguttisch (LxB)	1.140 x 480 mm
Abmessungen (LxBxH)	1.390x500x1.299 mm
Gewicht	72 kg
Bestellnummer	<b>AKTION 10-S24</b>

## Steintrennmaschine MS350C

- Kompaktbauweise, einfach zu transportieren
- Kunststoff-Wasserwanne, einfach zu reinigen, kein Rosten, lange Lebensdauer
- Elektrische Wasserpumpe mit Schnellwechsel-Kupplung
- Winkelanschlag mit Gradskala
- Speziell konzipierte Wasserdüse zur optimalen Wasserzuführung
- Transporthandgriffe und -räder für einfaches Bewegen und Verladen
- Steckbare Standbeine



**895,- €**

inkl. Diamanttrennscheibe für Beton – universal

Technische Daten	MS350C
Blatt-Ø	350 mm
Bohrung	25,4
Max. Schnitttiefe	110 mm
Schnittlänge	560 mm
Gehrungsschnitt	Zubehör
Motor	Elektrisch 2,2kW, 230V, 50Hz, IP54
Drehzahl Schneidwelle	2.800 min <sup>-1</sup>
Wasserpumpe	S2, 230V, 50Hz, 55W
Flansch-Ø	90 mm
Schnittguttisch (LxB)	400 x 400 mm
Abmessungen (LxBxH)	960x670x1.250 mm
Gewicht	56 kg
Bestellnummer	<b>AKTION 11-S24</b>

## Steintrennmaschine MS400

- Großer kugelgelagerter Auflagetisch LxB: 600 x 530 mm
- Elektrische Wasserpumpe - mit Schnellwechselkupplung
- Speziell konzipierte Wasserdüse für eine optimale Wasserzuführung
- Transporthandgriffe und -räder für einfaches Bewegen und Verladen



**1.090,- €**

inkl. Diamanttrennscheibe für Beton, Waschbeton, Ziegel, Klinker, Hartgestein, allgemeine Baumaterialien

Technische Daten	MS400
Blatt-Ø	400 mm
Bohrung	25,4
Max. Schnitttiefe	137 mm
Schnittlänge	700 mm / 800 mm
Gehrungsschnitt	ja
Motor	Elektrisch 2,2kW, 230V, 50Hz, IP54
Drehzahl Schneidwelle	2.800 min <sup>-1</sup>
Wasserpumpe	S2, 230V, 50Hz, 55W
Flansch-Ø	90 mm
Schnittguttisch (LxB)	600 x 530 mm
Abmessungen (LxBxH)	1.100x720x1.290 mm
Gewicht	66 kg
Bestellnummer	<b>AKTION 12-S24</b>

## Zubehör DS400

Von Nass- zur Trockenschnittmaschine mit nur wenigen Handgriffen umrüsten – das Upgrade zur MS400



**650,- €**

Technische Daten DS400	Bestellnr.
Trockenschnittsatz, bestehend aus: Aufsatztisch, Absaugrohr, Blattschutzabsaugung, Zyklonfilter, Staubbeutel	<b>AKTION 13-S24</b>

## Industrie-Trockensauger DV232

- aus robustem Stahlblech hergestellt
- verwendbar zum Aufsaugen von feinen und gefährlichen Stäuben, sowie festen Materialien wie Staub, Spänen und kleineren Mengen Flüssigkeit
- für alle Bereiche des Baugewerbes, in Laboratorien und Werkstätten sowie für den Betrieb bei hohem Staubaufkommen (Schleifmaschinen, Sandstrahlanlagen, Sägen, Poliermaschinen und Maschinen für die Oberflächenbehandlung)
- ausklipbarer Sammelbehälter

**1.260,- €**

Technische Daten	DV232
Motor	230 V, 2,3 kW, 50 Hz
Luftvolumen	360 m <sup>3</sup> / Std.
Vakuum	250 mbar
Polyester Vorfilter	111,50 m <sup>2</sup>
Gewicht	35 kg
Bestellnummer	<b>AKTION 14-S24</b>



## Diamantbohrkrone RM40

- Sehr schnittfreudig mit hoher Standzeit
- Beton, Stahlbeton, Mauerwerk
- 10 mm Dachsegment, Nutzlänge 450 mm, Anschluss 1 1/4" UNC



10 mm Dachsegment

Ø (mm)	Nutzlänge (mm)	Segment (mm)				Stückpreis €
		L	B	H	#	
52	450	24	3,0	10	5	45,00
62	450	24	3,0	10	6	56,00
82	450	24	3,5	10	7	67,00
102	450	24	3,5	10	9	79,00
112	450	24	4,0	10	9	87,00
132	450	24	4,0	10	10	103,00
152	450	24	4,0	10	12	124,00
182	450	24	4,0	10	13	170,00
200	450	24	4,0	10	14	180,00
250	450	24	4,0	10	15	205,00

**Beim Kauf von 5 Stück: kleinster Ø gratis!**





## AKTION 6

### SD160



- Bohrständer mit Spannhals zur Verwendung von Freihand-Bohrmaschinen
- inkl. Werkzeug und Befestigungssatz
- Winkelverstellung - 45°

SD160

**748,- €**

Bestellnummer:  
AKTION 15-S24A

 inkl. Laserpointer!

Technische Daten	GÖLZ SD160
max. Bohrdurchmesser	Ø 160 mm
Führungssäule	Aluminium
Hub	520 mm
Winkelverstellung	45° stufenlos
Befestigung	Vakuum- /Dübelfuß
Bohrschlitten	Gleitführung
Abmessungen: (LBH)	456 x 270 x 875 mm
Gewicht	8,6 kg
Motoraufnahme	Spannhals 60 mm



Set-Preis

**1.646,- €**

Bestellnummer:  
AKTION 15-S24

### HDM22



HDM22



**898,- €**

Bestellnummer:  
AKTION 15-S24B

Technische Daten	HDM22
Spannung	230 V, 50-60 Hz
Leistung	2,20 kW (1,5 kW)
Drehzahl	520/1400/2900 min <sup>-1</sup>
Bohrbereich	Ø 10-160 mm
Bohrkronenanschluss	1 ¼" UNC + R ½"
Sicherheit	PRCD
Gewicht	7,5 kg
Bestellnummer	HDM22

- Anlaufstrombegrenzer
- Überlastschutz durch **ELC** Electronic Clutch
- PRCD
- Nass- und Trockenbohren
- mit Motoranbauplatte
- inkl. Transportkoffer

LED-  
Lastanzeige



inkl. Staub-  
absaugungsadapter

## Diamanttrennscheibe Whisper RX1



- Segmenthöhe 16 mm
- Lasergeschweißte Ausführung
- Nassschnitt
- Universal für allgemeine Baumaterialien, Beton, Ziegel, Waschbeton, Klinker, Hartgestein und Granit

**LASER** \*

Ø 400 x 25,4 mm – 3er Paket

**420,- €**

## Diamanttrennscheibe LT-U15



- Segmenthöhe 13 mm
- Einzigartiges Segment-Design für ultimative Schnittgeschwindigkeit
- Geräusch- und vibrationsarm durch spezielle, mit Harz gefüllte Schlitze
- Beton, Ziegel, Klinker und allgemeines Baumaterial

**LASER** \*


Ø 350 x 25,4 mm oder  
Ø 350 x 20,0 mm – 5er Paket

**380,- €**

Ø 400 x 25,4 mm oder  
Ø 400 x 20,0 mm – 5er Paket

**490,- €**

## Diamanttrennscheibe Allmix



- Segmenthöhe 10 mm
- Wechelsegment für wechselnde Materialien von weich bis hart
- Turbosegment für optimale Kühlung
- Exzellente Schnittgeschwindigkeit mit hoher Standzeit
- Beton, Asphalt und Mauerwerk

**LASER** \*


Ø 350 x 20,0 mm – 5er Paket

**390,- €**

Ø 400 x 20,0 mm – 5er Paket

**520,- €**

## Diamanttrennscheibe GX-U12



- Segmenthöhe 12 mm
- Angeordnete Diamanten
- Beton, Waschbeton, Ziegel, Klinker, Granit, allgemeines Baumaterial

Ø 115 x 22,23 mm  
10er Paket

**99,- €**

Ø125x22,23mm  
10er Paket


**135,- €**

Ø 230 x 22,23 mm  
10er Paket

**299,- €**



## Diamanttrennscheibe DS30



- Segmenthöhe 10 mm
- Optimales Verhältnis von Schnittigkeit zu Standzeit
- Beton, Ziegel, Klinker und allgemeines Baumaterial

Ø 115 x 22,23 mm  
10er Paket

**59,- €**

Ø125x22,23mm  
10er Paket

**69,- €**

Ø 230 x 22,23 mm  
10er Paket

**129,- €**



## Diamanttrennscheibe SG15



- Superdünn
- Sehr schnittfreudig
- stabile Führung durch verstärkten Kern im Flanschbereich
- Fliesen, Keramik, dünne Granite

Ø 115 x 22,23 mm  
10er Paket


**110,- €**

Ø 125 x 22,23 mm  
10er Paket

**130,- €**

1 x Ø 230 x 22,23 mm

**29,- €**



Schraubverschlüsse von  
**GÖLZ** sammeln

Anschließend gegen tolle  
Prämien eintauschen



Ab 3  
Stück



**GÖLZ**  
Taler

**PRÄMIENTAUSCH**



Sammeln Sie die Schraubverschlüsse unserer neuen Trennscheibenverpackungen (ab Ø 230mm bis Ø 500mm) und tauschen Sie diese gegen tolle Prämien ein! Ein **GÖLZ** Taler ist ein kompletter Schraubverschluss bestehend aus Basis und Deckel.

Senden Sie Ihre gesammelten **GÖLZ** Taler unter Angabe der gewünschten Prämie und innerdeutschen Versandadresse an: GÖLZ GmbH, Dommersbach 51, 53940 Hellenthal.

**GÖLZ  
Taler**

## Prämienkatalog

Schraubverschlüsse von  
**GÖLZ** sammeln



Anschließend gegen tolle  
Prämien eintauschen

Ab 3  
Stück



**GÖLZ  
Taler**

**PRÄMIENTAUSCH**



## Prämienübersicht

Zur Fixierung und besseren Diebstahlsicherung sind unsere Trennscheiben mit einem Verschluss am Karton befestigt. Diese Verschlüsse stellen aber keinen unnötigen Plastikmüll dar, sondern sollen im Rahmen eines für Sie attraktiven Pfandsystems an uns zurück gehen.

Sammeln Sie die Schraubverschlüsse unserer Trennscheibenverpackungen (ab Ø 230mm bis Ø 500mm) und tauschen Sie diese gegen tolle Prämien ein! Ein **GÖLZ Taler** ist ein kompletter Schraubverschluss bestehend aus Basis und Deckel.



Tauschen Sie Ihre GÖLZ Taler gegen einen Warengutschein im Wert von 25, 50, 75 oder 100 Euro ein.

Senden Sie Ihre gesammelten **GÖLZ Taler** unter Angabe der gewünschten Prämie und innerdeutschen Versandadresse an: GÖLZ GmbH, Dommersbach 51, 53940 Hellenthal.

<sup>1</sup> QWETCH wasserdichte Isolierflasche mit doppelter Edelstahlwand im GÖLZ Jubiläumsdesign. 750 ml Füllmenge. Hält Getränke bis zu 12 Stunden heiß und bis zu 24 Stunden kalt. Qwetch Isolierflasche und Kappe bestehen aus hochschlagzähem, korrosionsbeständigem und BPA freiem Edelstahl. Kein Risiko von Geruchs- und Geschmacksveränderungen.

<sup>2</sup> Bestehend aus 5l Partyfass Früh Kölsch, GÖLZ Getränkehalter aus Holz und 6 passenden GÖLZ Kölschgläsern.

<sup>3</sup> JBL GO 3 kleine Bluetooth Box in Schwarz – Wasserfester, tragbarer Lautsprecher für unterwegs – Bis zu 5h Wiedergabezeit mit nur einer Akkulation.

Für alle Prämien gilt so lange der Vorrat reicht. Wir behalten uns für die Prämie 7 vor, nach Rücksprache auf ein gleichwertiges Produkt auszuweichen, sollte die gewünschte Prämie nicht mehr verfügbar sein.